

# AIFI

Associazione Italiana del Private Equity,  
Venture Capital e Private Debt

LIUC  
BUSINESS  
SCHOOL  
RICERCA

Mercoledì 20 luglio 2022

## PRESENTAZIONE DATI VeM™ | Venture Capital Monitor

# VeM™

VENTURE CAPITAL MONITOR

PRIMO SEMESTRE 2022

**Anna Gervasoni**

*Direttore generale AIFI,  
Professore ordinario LIUC*

**Giovanni Fusaro**

*Ufficio Studi e Ricerche AIFI,  
Project Manager VeM*



 INTESA SANPAOLO  
INNOVATION CENTER

**E. MORACE & CO**  
studio legale

Con il supporto di:

**cdp** 

Fondo Nazionale Innovazione  
CDP Venture Capital Sgr

**IBAN**®  
Associazione Italiana degli investitori Informali in Rete  
Italian Business Angels Network Association

## Investimenti:

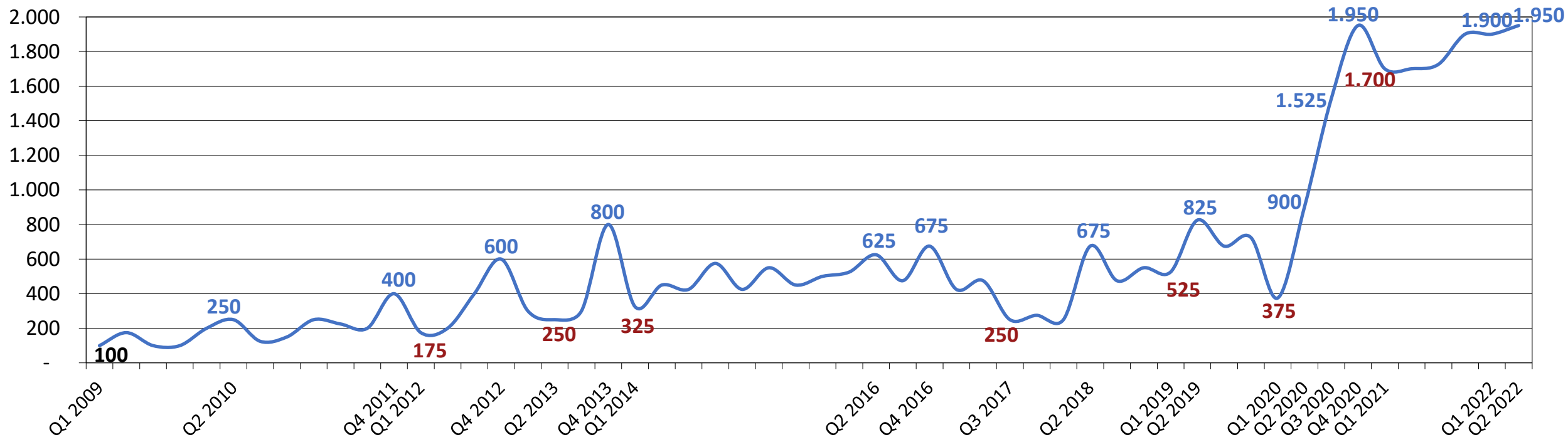
- Investimenti di **venture capital**; i deal realizzati da soli business angel/club di angel/investitori privati, mappati da IBAN, sono esclusi e si sommano nel dato: filiera dell'early stage
- Ammontare: **totale committed** da tutti gli investitori (lead e co-investor) presenti nel round
- Data di riferimento: **signing**
- Fonte: fonte **pubblica**, integrata con **segnalazioni dirette** degli **investitori di venture capital**

## Target:

- Startup e scaleup **italiane**
- Startup e scale up **estere** con **founder** in maggioranza **italiani**

# L'evoluzione dell'indice VeM-i

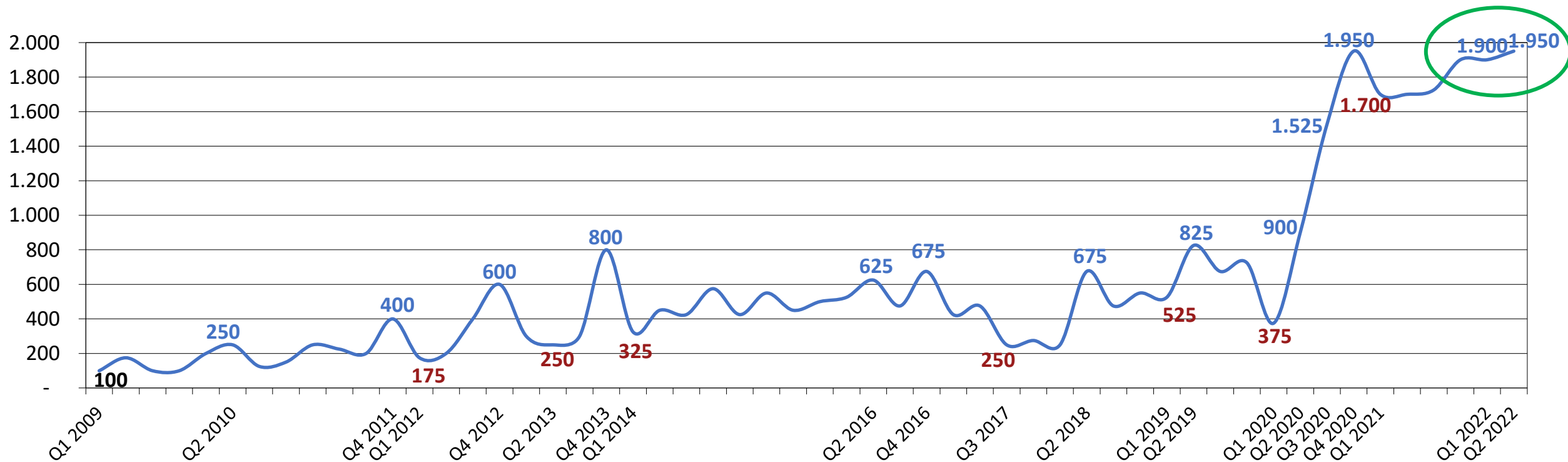
## Solo initial



Nota: esclusi i programmi POC / i POC; Q1 2009=100

# L'evoluzione dell'indice VeM-i

## Solo initial

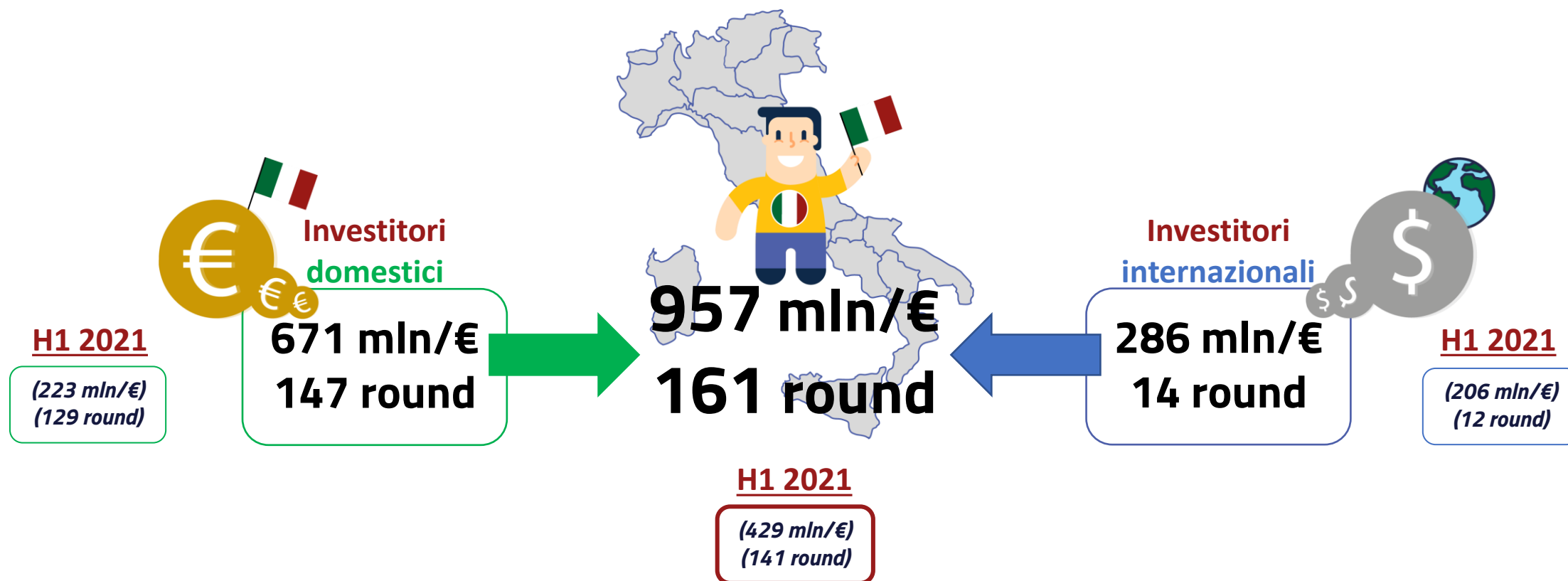


Nota: esclusi i programmi POC / i POC; Q1 2009=100

# Il venture capital in Italia nel I semestre 2022

## Initial + follow-on

H1 2022 – Target sede Italia 

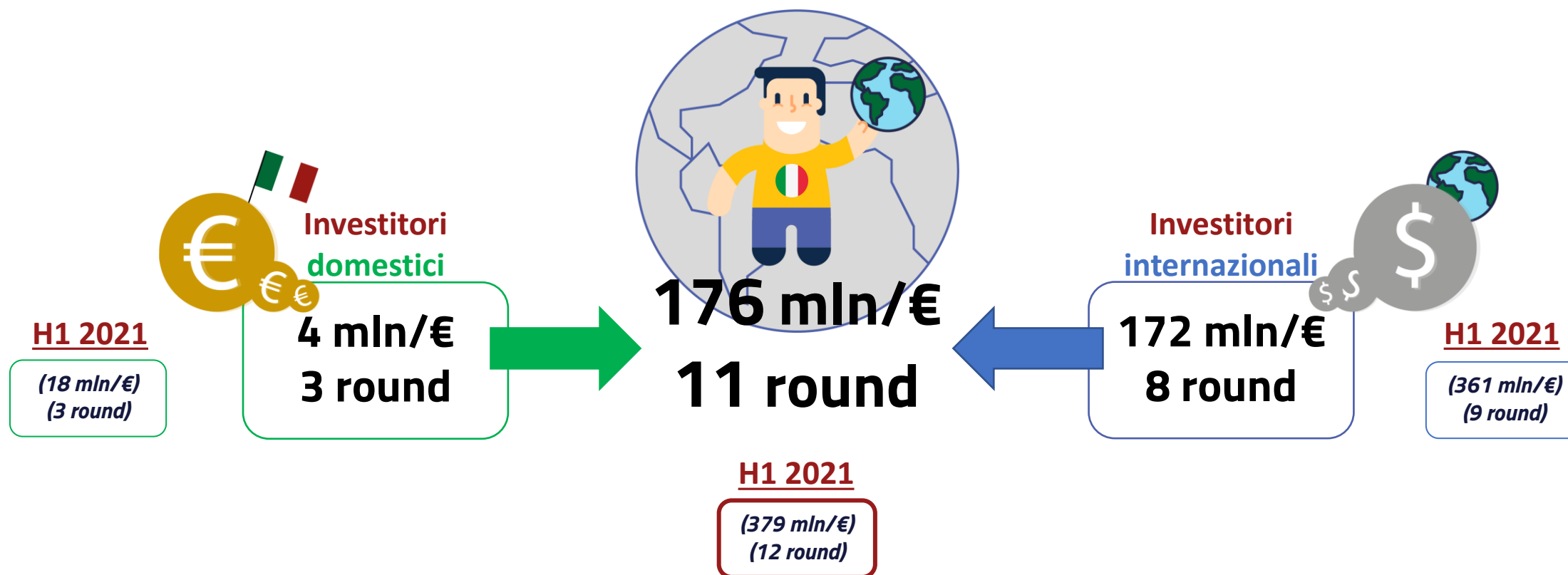


Nota: distribuzione dei flussi d'investimento basata sul lead investor; tra parentesi il dato relativo all'H1 2021

# Venture-backed italiani nel I semestre 2022

## Initial + follow-on

H1 2022 – Target estere con  
founder italiani

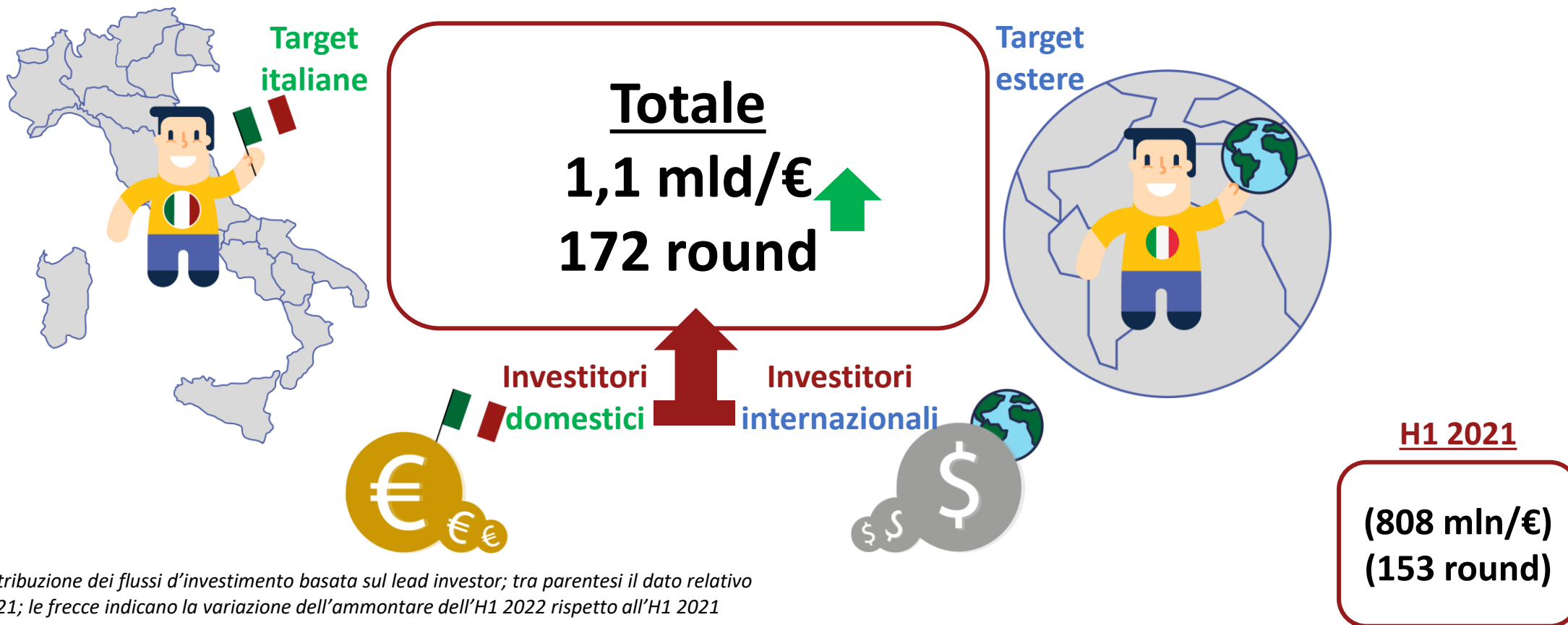


Nota: distribuzione dei flussi d'investimento basata sul lead investor; tra parentesi il dato relativo all'H1 2021

# Totale mercato nel I semestre 2022

## Initial + follow-on

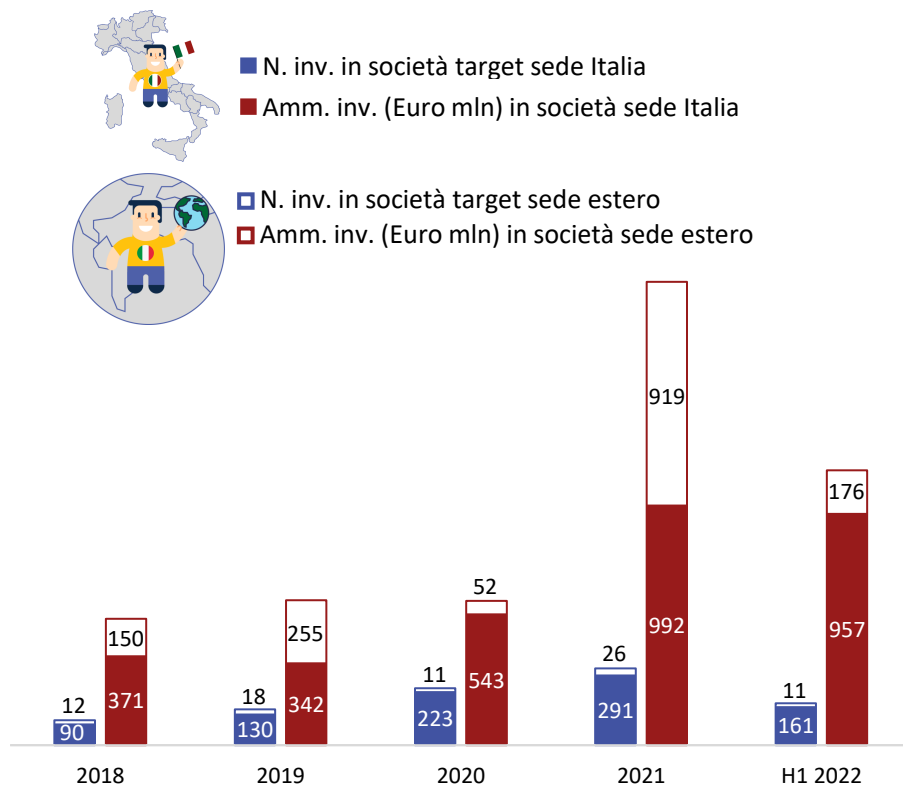
### H1 2022 – Target sede Italia + estere con founder italiani



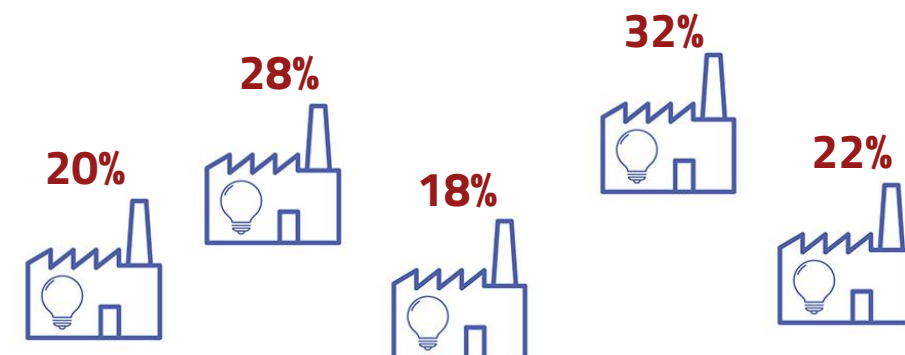
Nota: distribuzione dei flussi d'investimento basata sul lead investor; tra parentesi il dato relativo all'H1 2021; le frecce indicano la variazione dell'ammontare dell'H1 2022 rispetto all'H1 2021

## Initial + follow-on

### Evoluzione degli investimenti



### Partecipazione delle corporate ai round di VC (peso % sul numero)



2018      2019      2020      2021      H1 2022

*Nota: per partecipazione si intende la presenza di una o più corporate sia in qualità di lead investor (anche in operazioni non in sindacato), sia in qualità di co-investor in operazioni in sindacato*



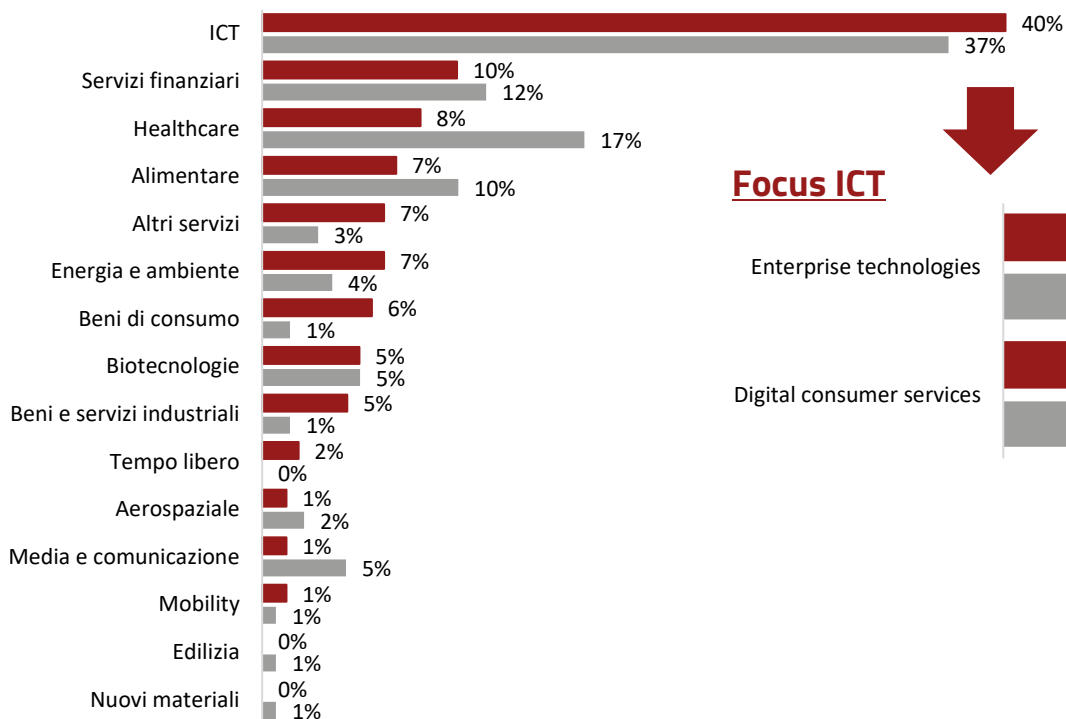
# Focus regioni e settori nel I semestre 2022

## Solo initial


## H1 2022

### Distribuzione settoriale delle target

■ H1 2022 ■ H1 2021



### Focus ICT



### Distribuzione geografica delle target



**Totale Italia**  
**143**



**UK**



**6**

**Svizzera**



**2**

**Altro estero**

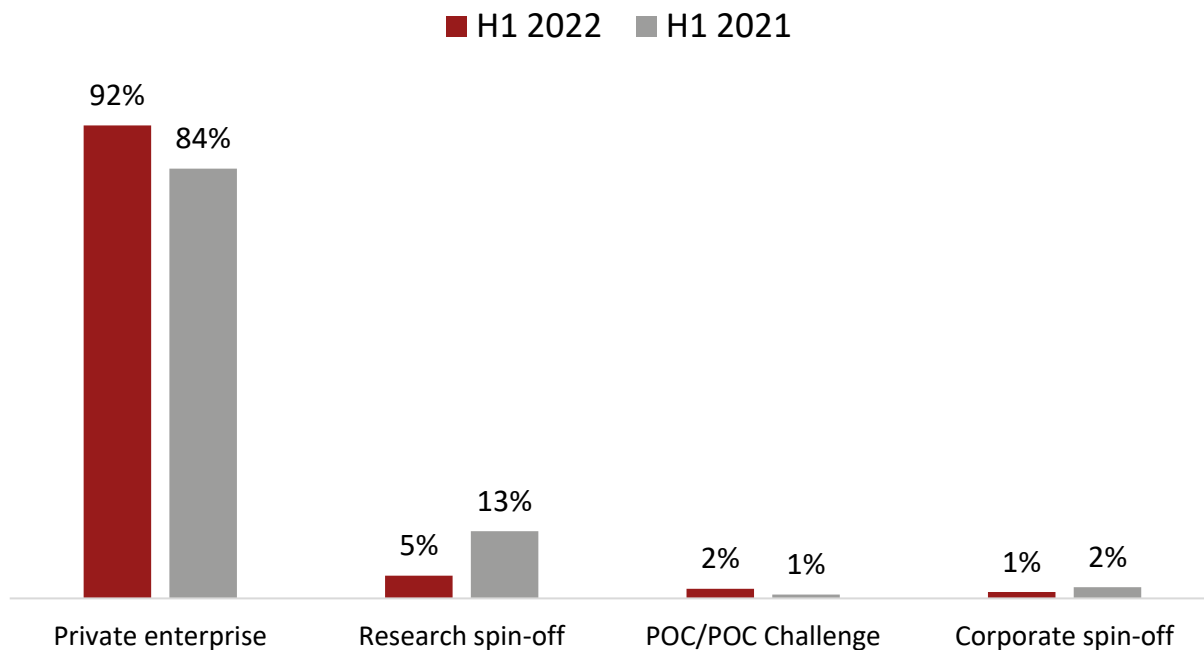
**3**

**Totale Estero**  
**11**

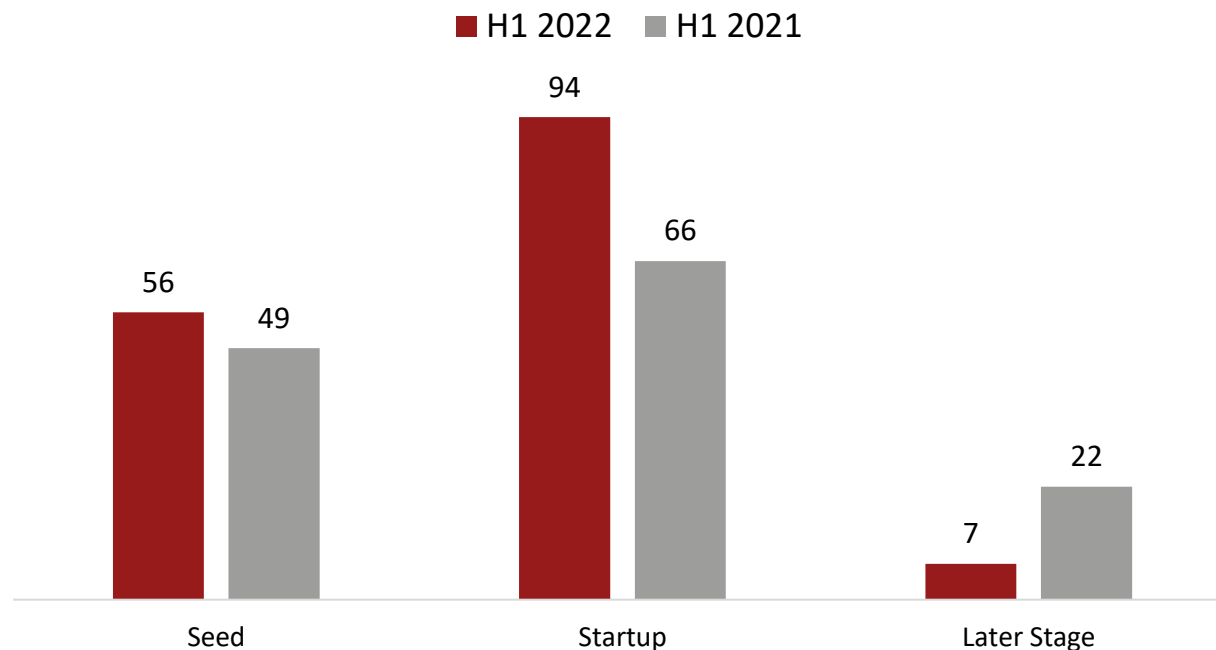
# Focus deal origination e tipologia di investimento

## Solo initial

Distribuzione per deal origination (%)



Distribuzione per tipologia di investimento (numero)



*Nota: la categoria Seed include anche investimenti pre-seed*

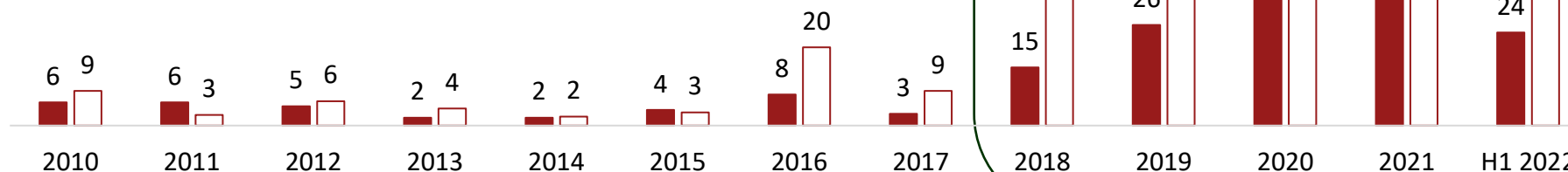
# Focus sugli investimenti di Technology Transfer

## Initial e follow-on

con il supporto del tavolo Technology Transfer AIFI

### Evoluzione degli investimenti di Technology Transfer

■ N. investimenti    □ Ammontare (Euro Mln)



**Dal 2018**  
Fondi ITAtech (e co-inv.)  
**108 investimenti**  
**137 mln/€ investiti**

Nota: le statistiche presentate sono state raccolte con il supporto del tavolo di lavoro dedicato al Technology Transfer attivo presso AIFI. In particolare, sono state elaborate utilizzando i dati raccolti dall'Osservatorio VeM™ integrati con informazioni fornite dai gestori dei fondi finanziati da ITAtech. I dati, nel dettaglio, includono investimenti initial e follow on e investimenti relativi a programmi di Proof-of-concept (POC). Sono escluse le operazioni di TT condotte direttamente dalle università e dai centri di ricerca (ad es. POC interni) o da soli investitori privati.

# La filiera dell'early stage: informal e formal VC

## Initial + follow-on

H1 2022 – Target sede Italia 

Venture Capital e Corporate  
Venture Capital

**193** mln/€ **99** round

Syndication: Venture Capital,  
Corporate Venture Capital &  
Business Angel

**765** mln/€ **62** round

Business Angel (Contributo )

**27** mln/€ **18** round



Investitori  
domestici  
+  
internazionali



*Nota: le statistiche sui business angel (stima) non includono gli investimenti realizzati tramite piattaforme di equity crowdfunding*

# La filiera dell'early stage: informal e formal VC

## Initial + follow-on

H1 2022 – Target sede Italia 

Venture Capital e Corporate  
Venture Capital

**193 mln/€ 99 round**

Syndication: Venture Capital,  
Corporate Venture Capital &  
Business Angel

**765 mln/€ 62 round**

Business Angel (Contributo )

**27 mln/€ 18 round**

Totale filiera dell'early stage

**985 mln/€  
179 round**

H1 2021

*(466 mln/€)  
(167 round)*



**Investitori  
domestici**  
+  
**internazionali**



Nota: le statistiche sui business angel (stima) non includono gli investimenti realizzati tramite piattaforme di equity crowdfunding. Tra parentesi il dato relativo all'H1 2021

# La filiera dell'early stage: informal e formal VC

## Initial + follow-on

H1 2022 – Target sede Italia  
+ estere con founder italiani

Target  
italiane

**Totale**  
**1,2 mld/€** ↑  
**192 round**

Target  
estere

H1 2021

**(845 mln/€)**  
**(181 round)**

H1 2021

**(466 mln/€)**  
**(167 round)**

Investitori  
domestici  
+  
internazionali

Nota: le statistiche sui business angel (stima) non includono gli investimenti realizzati tramite piattaforme di equity crowdfunding. Tra parentesi il dato relativo all'H1 2021; la freccia indica la variazione dell'ammontare dell'H1 2022 rispetto all'H1 2021

# AIFI

Associazione Italiana del Private Equity,  
Venture Capital e Private Debt

LIUC  
BUSINESS  
SCHOOL  
RICERCA


# VeM™

VENTURE CAPITAL MONITOR



## Venture Capital Monitor - VeM™

 [www.privateequitymonitor.it/rapporti\\_vem.php](http://www.privateequitymonitor.it/rapporti_vem.php)  
[www.liucbs.it/](http://www.liucbs.it/)

 *Per info scrivere a:*  
[info@email.com](mailto:info@email.com)